



# **GUIA DE ACCESO A PLATAFORMA VIRTUAL MOODLE Y/O RESTABLECIMIENTO DE CONTRASEÑA**

**ODO-TI-008  
VER. 0**

**División de Cómputo y  
Sistemas**

**30 de abril de 2019**

## PASOS PARA ENTRAR AL CAMPUS VIRTUAL Y/O RESTABLECIMIENTO DE CONTRASEÑA.



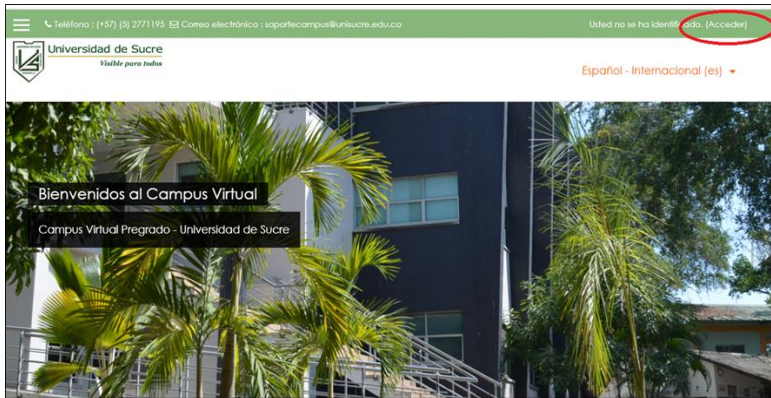
1. En la barra de direcciones del navegador, se escribe la página Web de la Universidad de Sucre: **www.unisucre.edu.co**.



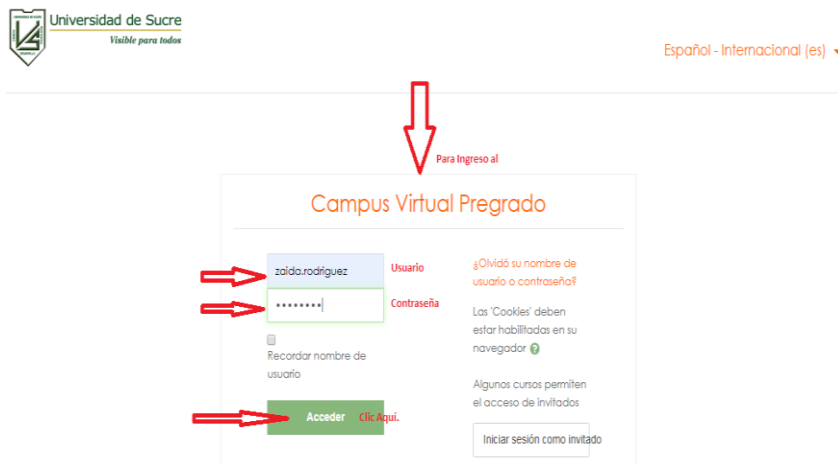
2. En la parte derecha de la Página, encontrarás la opción “Servicios en Línea”. Hacer clic en “**Plataforma Virtual**”.



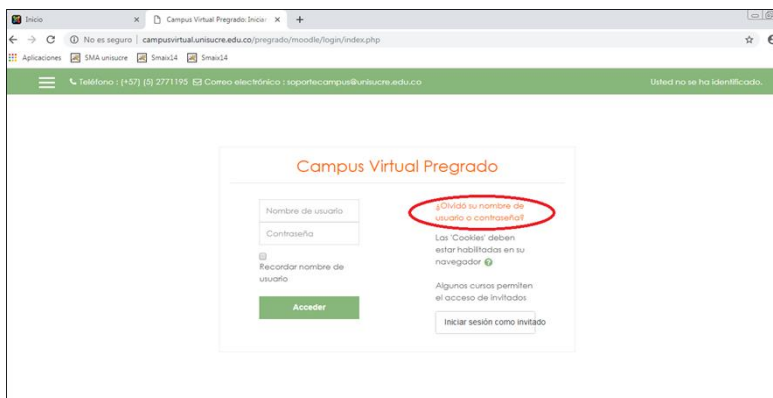
3. Se nos abrirá una ventana con la página de aterrizaje, mostrando cuatro plataformas académicas, una por cada modalidad de grado, debemos seleccionar la opción de **Pregrado o Posgrados** según sea el caso.



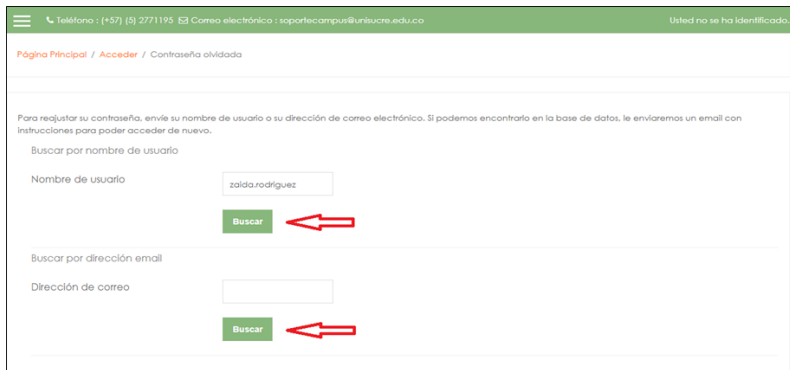
4. Se abre una nueva ventana en el Navegador, donde se muestra la Página Principal del Campus Virtual de la Universidad de Sucre. Debemos identificarnos (loguearnos) dentro del sistema haciendo clic en “Acceder”.



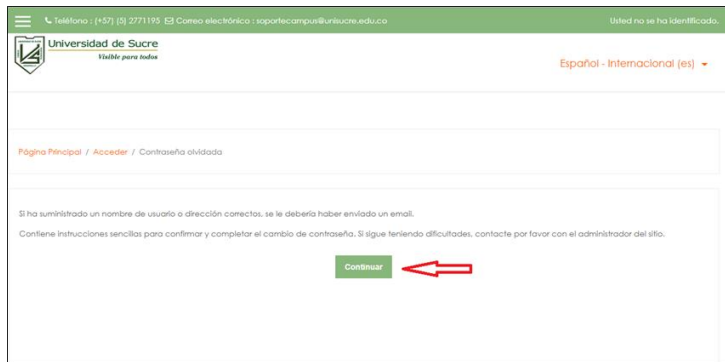
5. En el ambiente de Campus Virtual Pregrado, digitar el Usuario y la Contraseña y dar clic en “Acceder”.



6. Si es para restablecimiento de Contraseña, Clic en “Olvidó su Contraseña”.



7. Tiene dos (2) opciones de búsqueda: por nombre de usuario y otra por correo electrónico.



8. Clic en continuar.

Puede inmediatamente consultar su correo electrónico y completar el cambio de contraseña.

*Señor Estudiante:* En caso de presentar dificultades para el ingreso a su campus virtual, o de otra índole puede comunicarse con los Técnicos de Soporte de nuestra plataforma Moodle por la siguiente dirección de correo electrónico [soportecampus@unisucre.edu.co](mailto:soportecampus@unisucre.edu.co), en donde gustosamente le atenderemos.

*NOTA: Todos los cursos no están disponibles para ser visualizados, esto debe ser autorizado por el docente y por el administrador del sitio para habilitar dichos cursos.*